

# Rendición Pública de Cuentas

## Final - 2022

Febrero de 2023





ESTADO PLURINACIONAL DE  
**BOLIVIA**

MINISTERIO DE  
PLANIFICACIÓN DEL DESARROLLO

Lic. Humberto Mario Arandia Claure  
**Director General Ejecutivo**

## ¿Qué es el INE?

Institución pública descentralizada, técnica-especializada, con autonomía de gestión administrativa, financiera, legal y técnica, con patrimonio propio, bajo tuición del Ministerio de Planificación del Desarrollo, con sede principal en la ciudad de La Paz y con oficinas en el territorio del Estado Plurinacional de Bolivia.

El INE es responsable de **producir, normar y difundir estadísticas oficiales**, a través de registros administrativos, censos, encuestas, Información geoestadística entre otras. Ejerce la calidad de **Autoridad Rectora de la producción de estadísticas oficiales**.

(Art. 6 y 7 Ley N°1405 Ley de Estadísticas Oficiales del Estado Plurinacional de Bolivia)



## Razón de Ser

La CPE y la Ley N°1405 definen la razón de ser del INE que es la de **normar, producir y difundir estadísticas oficiales** a nivel nacional, conforme a criterios de **claridad, calidad, imparcialidad, relación costo eficacia y transparencia**, para la formulación y evaluación de políticas públicas de desarrollo.

## Norte Institucional

Busca **convertirse en un referente** a nivel nacional e internacional por la utilización de los más altos estándares metodológicos, técnicos y tecnológicos en la **producción estadística oficial, en el marco de la modernización continua de la calidad.**

# Objetivos Estratégicos Institucionales

OEI 1

**Incrementar la oferta de estadísticas oficiales** generadas y difundidas por el INE mediante la optimización de los procesos de producción estadística y de los sistemas de información.

OEI 2

**Promover la producción de estadísticas oficiales** armonizadas, mediante la generación de normativa, metodologías e instrumentos bajo estándares internacionales.

OEI 3

**Impulsar el Desarrollo Organizacional,** técnico y tecnológico del INE, sustentado en sistemas y procedimientos que garanticen un desempeño eficaz y eficiente.


# Marco General Institucional



# Recursos Humanos - 2022

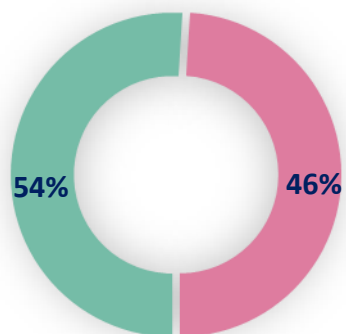
## Varones

Personal institucional con  
Ítem, Eventuales y  
Consultores Individuales  
de Línea INE y CPV

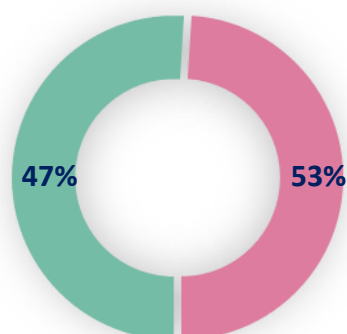


## Mujeres

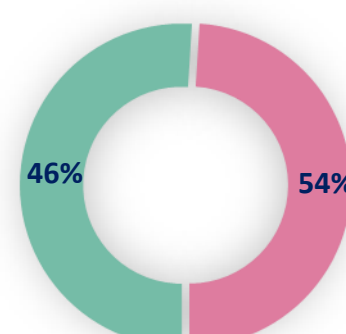
Personal institucional con  
Ítem, Eventuales y  
Consultores Individuales de  
Línea INE y CPV



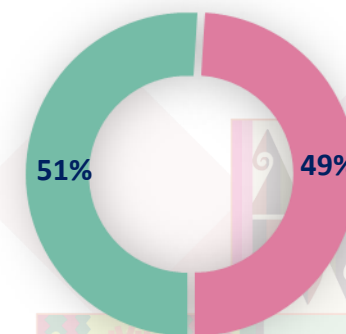
Personal Permanente  
294 Ítems



Personal Eventual  
1008 Contratos



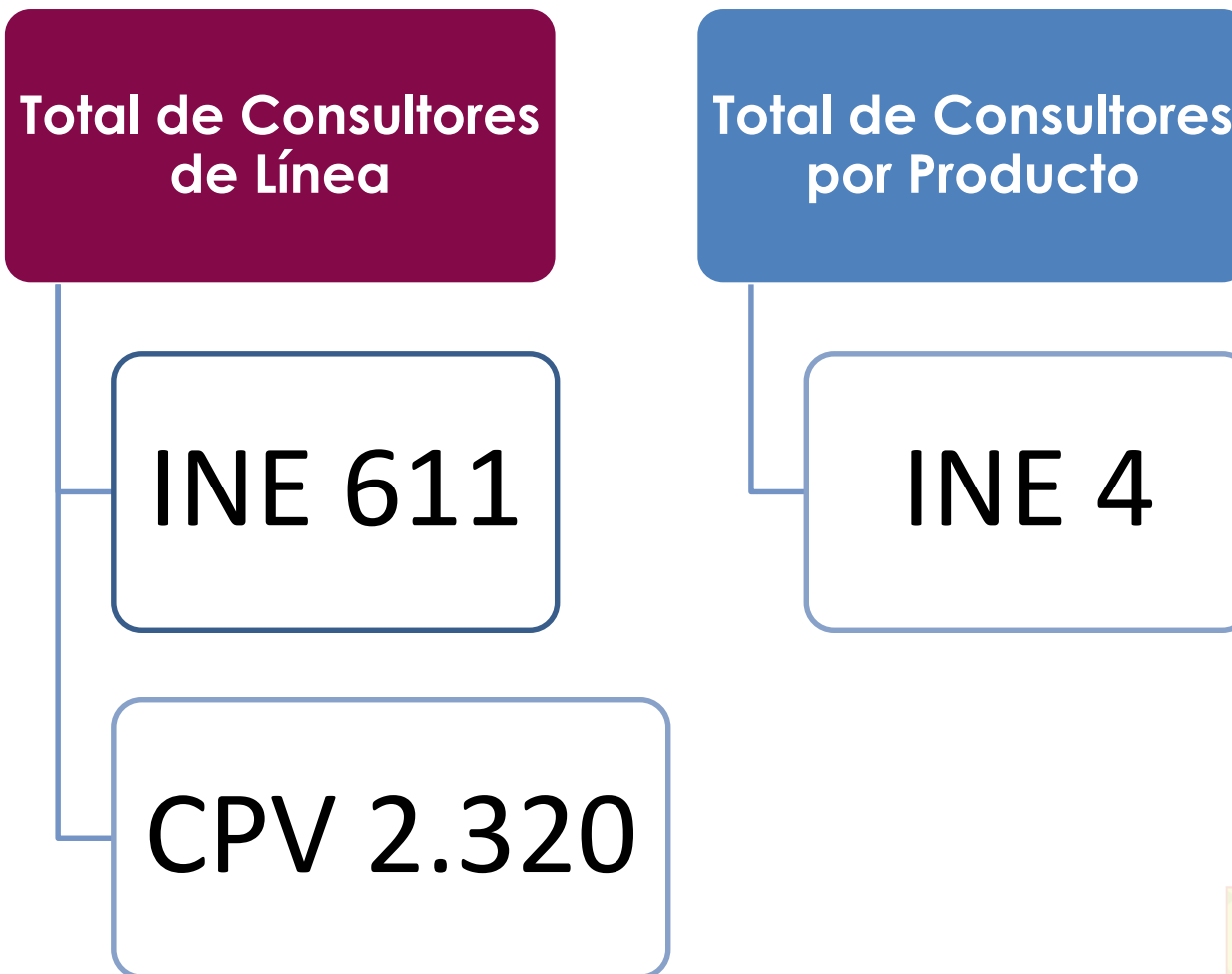
Consultores de Línea INE  
611 Contratos



Consultores de Línea CPV  
2320 Contratos



# Contrataciones de Consultores





## Compromisos 2022

1

Reglamentación de la Ley N° 1405 mediante instrumentos, metodologías y otros para la producción de las estadísticas oficiales.

2

Ejecución del Proyecto Censo de Población y Vivienda.

3

Generación de estadísticas e indicadores macroeconómicos incrementada.

4

Gestión de recursos para el Programa de Inversión Pública denominado “Fortalecimiento del Sistema Estadístico del Estado Plurinacional de Bolivia”.

# 1 Reglamentación de la Ley 1405

Elaboración del Decreto Reglamentario, de sus instrumentos y metodologías complementarias para la certificación de las estadísticas oficiales.



## Certificación

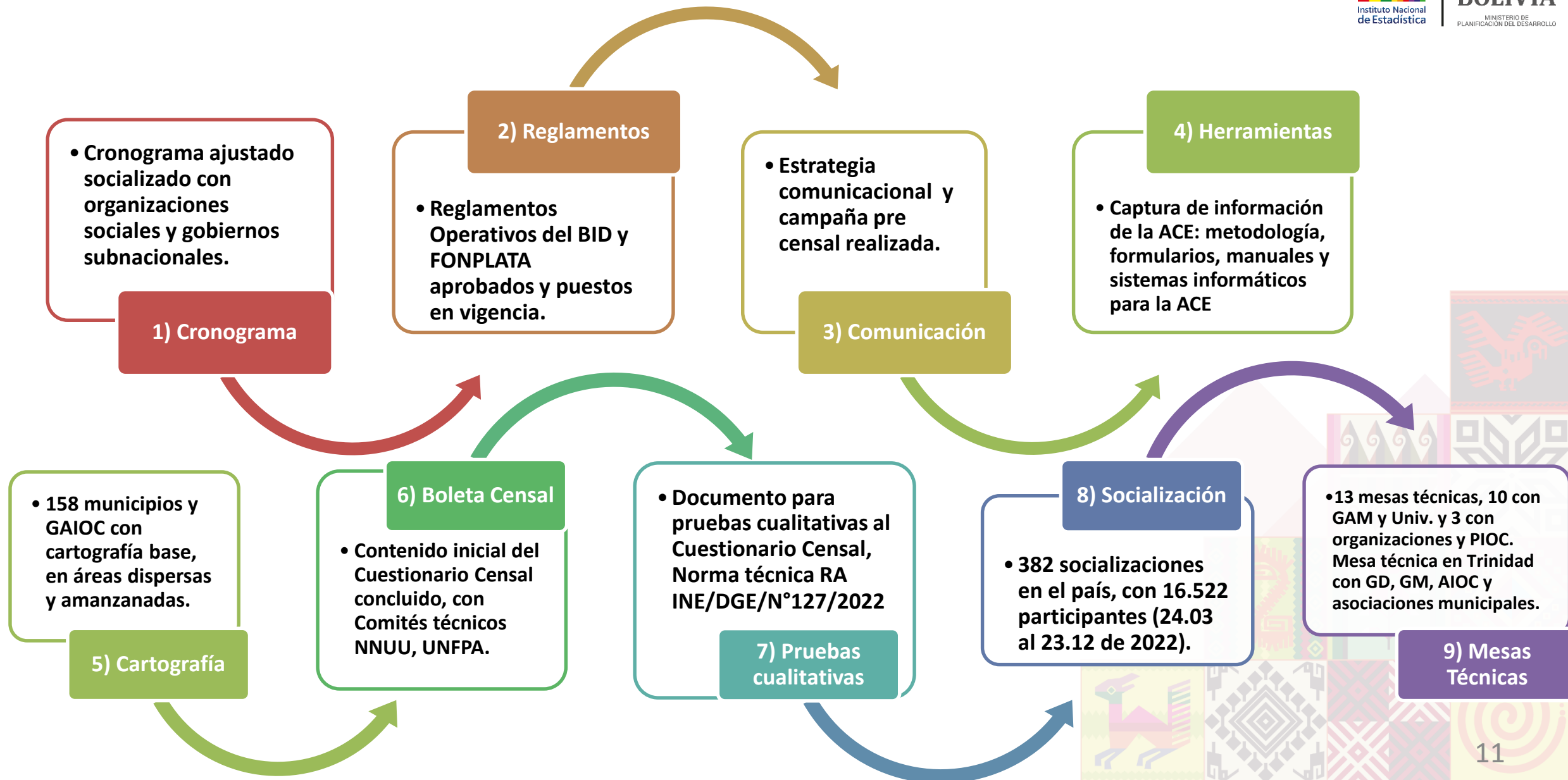
Los documentos e instrumentos técnicos buscan guiar el proceso de certificación de operaciones estadísticas oficiales.

## Socialización

**3** reuniones virtuales con CONAMIPE, COB, CSCIOB, CONAMAQ, CSUTCB y FAM.

**34** eventos presenciales en todo el país con más de **1.100** participantes.

## 2 Ejecución del Proyecto Censo de Población y Vivienda



Se trabajó paralelamente la generación de indicadores macroeconómicos:

- **Base 1990** (presentadas y publicadas oportunamente)
- **Base 2017** (a presentarse en octubre de 2023)

Se implementaron **innovaciones metodológicas** recomendadas por el Sistema de Cuentas Nacionales SCN2008 de NN.UU. en coordinación y aval de la CEPAL (i.e. Cuentas encadenadas de volumen)

Se actualizaron, para la nueva base

|                     |                     |
|---------------------|---------------------|
| MIP (base anterior) | -> COU (nueva base) |
| CEC (base anterior) | -> CEI (nueva base) |

Se establecieron las **bases metodológicas y operativas para desarrollar las Cuentas Nacionales Trimestrales** (con nueva base)



# 4 Gestión de recursos

## Programa de Inversión Pública “Fortalecimiento del Sistema Estadístico del Estado Plurinacional de Bolivia”

### Programa: “Fortalecimiento del Sistema Estadístico del Estado Plurinacional de Bolivia”

Se formuló el  
Programa

Por un monto de  
\$us140.000.000

### Componentes

1) Apoyo a la  
generación de  
estadísticas  
censales con  
calidad, por de  
\$us117 millones  
(CPV, CA, CEE)

2) Apoyo a la  
Implementación de  
un Sistema Integrado  
de Encuesta de  
Hogares, por \$us16  
millones

3) Fortalecimiento  
Técnico e  
Institucional del INE,  
con un monto de \$us  
4 millones

### Reglamentos Operativos elaborados y aprobados

No Objeción del  
BID con  
Resolución  
Administrativa  
INE/DGE/N°  
200/2022 de  
30/11/22

No Objeción de  
FONPLATA con  
Resolución  
Administrativa  
INE/DGE/N°  
198/2022 de  
28/11/2022

### Perfiles de proyectos elaborados

10 perfiles  
de proyectos  
en  
coordinación  
con la DCE,  
DEIES, DCN,  
DICIES

# Presupuesto Ejecutado - Gestión 2022

| Fuente   | Apertura Programática   | Presupuesto Programado | Presupuesto Ejecutado | % Ejecución  |
|--|---|------------------------|-----------------------|--------------|
| <b>Fuente 20 - Recursos Específicos</b>        |   | <b>968,114.00</b>      | <b>521,274.52</b>     | <b>53.8%</b> |
|  | ADMINISTRACIÓN ESTADÍSTICA  | 968,114.00             | 521,274.52            |              |
| <b>Fuente 41 - Tesoro General de la Nación</b> |   | <b>69,308,846.00</b>   | <b>63,253,713.69</b>  | <b>91.3%</b> |
|  | ADMINISTRACIÓN ESTADÍSTICA  | 8,503,721.08           | 8,013,010.17          |              |
|  | PERSONAS CON DISCAPACIDAD   | 1,273,690.92           | 1,271,395.91          |              |
|  | PARTICIPACIÓN Y CONTROL SOCIAL  | 7,500.00               | 0                     |              |
|  | CUENTAS NACIONALES  | 3,696,098.00           | 3,587,167.76          |              |
|  | ESTADÍSTICAS ECONÓMICAS Y SOCIALES  | 6,010,177.00           | 5,231,025.00          |              |
|  | CENSOS Y ENCUESTAS  | 13,978,430.00          | 12,745,235.60         |              |
|  | INFORMÁTICA Y CARTOGRAFÍA   | 2,379,254.00           | 1,992,611.23          |              |
|  | ENCUESTA CONTINUA DE EMPLEO   | 18,552,937.00          | 17,069,311.14         |              |
|  | CUENTAS NACIONALES CON NUEVA BASE   | 1,245,460.00           | 1,127,940.30          |              |
|  | ÍNDICE DE PRECIOS   | 6,317,582.00           | 5,639,119.34          |              |
|  | ENCUESTA DE HOGARES   | 7,343,996.00           | 6,576,897.24          |              |
| <b>Fuente 80 - Donación Externa</b>            |   | <b>7,722,149.20</b>    | <b>7,281,727.39</b>   | <b>94.3%</b> |
|  | PLAN ANUAL DE TRABAJO (UNFPA - INE)   | 1,799,617.39           | 1,708,425.84          |              |
|  | PLAN ANUAL DE TRABAJO (UNICEF - INE)  | 414,800.00             | 65,580.00             |              |
|  | CONSTRUCCIÓN DE CAPITAL HUMANO ESTADÍSTICO DEL SISTEMA ESTADISTICO NACIONAL DE BOLIVIA                      | 2,102,946.58           | 2,102,946.25          |              |
|  | COOPERACIÓN ECONÓMICA Y TÉCNICA ENTRE LOS GOBIERNOS REPÚBLICA POPULAR DE CHINA Y EL ESTADO PLURINACIONAL DE | 3,404,785.23           | 3,404,775.30          |              |
| <b>Fuente 20 y 80 - Gastos Devengados</b>      |   | <b>182,332.00</b>      | <b>55,914.83</b>      | <b>30.7%</b> |
|  | GASTOS DEVENGADOS FTE. 20 Y FTE. 80   | 182,332.00             | 55,914.83             |              |
| <b>FUNCIONAMIENTO</b>                          |   | <b>78,181,441.20</b>   | <b>71,112,630.43</b>  | <b>91.0%</b> |



# Información del Programa Anual de Contrataciones

**Importe Inicial  
Programado**

**Bs1.711.588,00**

**Importe  
Reformulado**

**Bs9.832.171,33**

**Importe Ejecutado**

**Bs7.819.967,71**



# Presupuesto Ejecutado por Modalidad de Contratación

ANPE – Bs1.495.565,20

Licitación Pública – Bs302.387,00

Desastres y Emergencias – No Programadas en el PAC

Directas – Bs390.282,00

Menores – Bs14.863.738,42



# Convocatorias para Adquisiciones de Bienes y Servicios



## Actividades de Auditoría realizadas



**13 observaciones de Auditorías realizadas en la gestión 2022**  
(Se hará seguimiento en la gestión 2023)

**12 subsanadas en la gestión 2022**  
(De 20 observaciones de la gestión 2021)

# Asesoría Legal – Procesos Penales, Administrativos y Civiles

## PROCESOS **PENALES**

|                             |    |          |
|-----------------------------|----|----------|
| PROCESOS PENALES CONCLUIDOS | 4  | TOTAL 25 |
| PROCESOS PENALES EN CURSO   | 21 |          |

## PROCESOS **ADMINISTRATIVOS**

|   |    |          |
|---|----|----------|
| PROCESOS SUMARIOS<br>ADMINISTRATIVOS CONCLUIDOS | 12 | TOTAL 13 |
| PROCESOS SUMARIOS<br>ADMINISTRATIVOS EN CURSO   | 1  |          |

## PROCESOS **CIVILES**

|                     |   |         |
|---------------------|---|---------|
| PROCESOS CONCLUIDOS | 1 | TOTAL 2 |
| PROCESOS EN CURSO   | 1 |         |

# Coactivo Fiscal, Procesos Laborales, Constitucionales y otros

## COACTIVO FISCAL

|                     |    |          |
|---------------------|----|----------|
| PROCESOS CONCLUIDOS | 1  | TOTAL 14 |
| PROCESOS EN CURSO   | 13 |          |

## PROCESOS LABORALES

|                     |   |         |
|---------------------|---|---------|
| PROCESOS CONCLUIDOS | 0 | TOTAL 4 |
| PROCESOS EN CURSO   | 4 |         |

## PROCESOS CONSTITUCIONALES

|                  |   |         |
|------------------|---|---------|
| ACCIÓN DE AMPARO | 1 | TOTAL 4 |
| ACCIÓN POPULAR   | 3 |         |

## OTROS PROCESOS

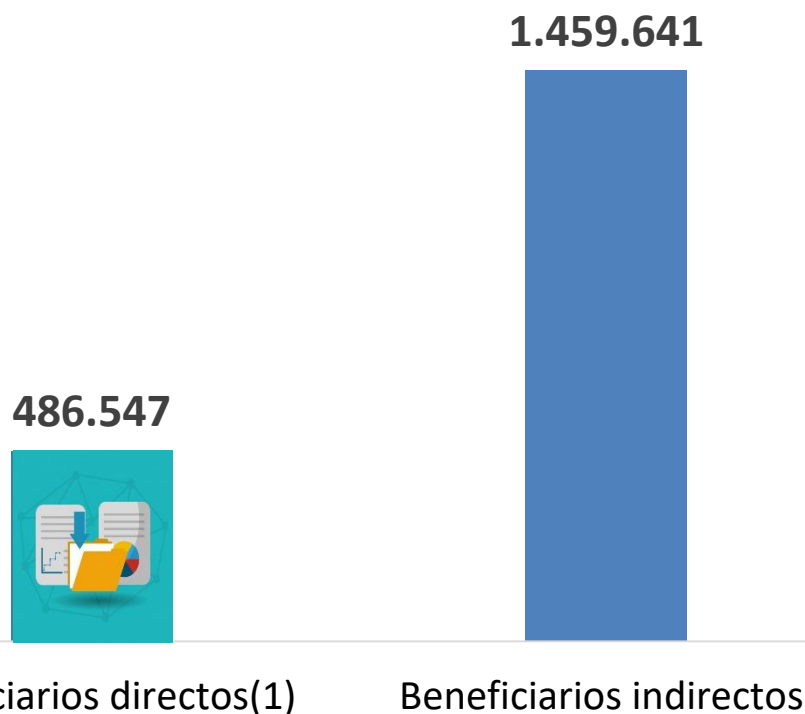
|                  |   |          |
|------------------|---|----------|
| COACTIVO SOCIAL  | 6 | TOTAL 10 |
| EJECUTIVO SOCIAL | 4 |          |

# TEOS - Denuncias Gestionadas por Hechos de Corrupción

| DENUNCIAS - GESTIONADAS POR CORRUPCIÓN                          |                       |          |
|---|-----------------------|----------|
| INGRESADAS  | 9                     | TOTAL: 9 |
| ADMITIDAS   | 9                     |          |
| DERIVADAS   | 4                     | TOTAL: 6 |
| RECHAZADAS  | 2                     |          |
| ADMITIDAS PENDIENTES AL CIERRE DE GESTIÓN                       | 3                     | TOTAL: 9 |
| ADMITIDAS CONCLUIDAS  | 6                     |          |
| ADMITIDAS CONCLUIDAS EN EL ÁREA PENAL,<br>CIVIL, ADMINISTRATIVA | 1<br>(ADMINISTRATIVA) | TOTAL: 1 |

| DENUNCIAS - GESTIONADAS POR NEGATIVA INJUSTIFICADA DE INFORMACIÓN |   |          |
|---|---|----------|
| INGRESADAS  | 0 | TOTAL: 0 |
| ATENDIDAS   | 0 |          |
| PENDIENTES DE RESPUESTA   | 0 |          |


# Beneficiarios de proyectos estadísticos - Gestión 2022



Para el año 2022, se tuvo un promedio de **486.547 beneficiarios directos** de la información generada en proyectos estadísticos realizados por el INE y **1.459.641 beneficiarios indirectos**.

(1) Corresponde al número promedio de usuarios que visitaron alguna sección de la página web y otros que descargaron bases de datos.

# Información sobre Servicios y Usuarios



Atención a  
través de distintas  
plataformas

**8.680**

Usuarios

# Cantidad de Usuarios - Gestión 2022

Usuarios  
directos proyectados

5.000

Usuarios  
directos atendidos

8.680

173%  
atendidos

Usuarios  
indirectos proyectados


15.000

Usuarios  
indirectos alcanzados

15.294

102%  
atendidos





# Datos **TRANSPARENTES**

[www.ine.gob.bo](http://www.ine.gob.bo)



Instituto Nacional de Estadística



## ESTADO DE LA EJECUCION PRESUPUESTARIA DE GASTOS POR CATEGORIA PROGRAMÁTICA

18/01/2023 17:58:39

Gestión 2022

REP\_CAT\_PROG

Página 1 de 1

Documentos: APROBADOS

( Restricción Entidad : 206 )

Desde: Fecha: 01/01/2022

Hasta: Fecha: 31/12/2022

| Cat. Prog.             | Descripción Cat. Prog.   | Presupuesto Inicial               | Mod. Aprobadas | Presup. Vig.   | Preventivo     | Compromiso     | Devengado      | Pagado        | Saldo Por Pagar | Poroen | Saldo Deveng.  |
|------------------------|--|-----------------------------------|----------------|----------------|----------------|----------------|----------------|---------------|-----------------|--------|----------------|
| Entidad                | 206  | Instituto Nacional de Estadística |                |                |                |                |                |               |                 |        |                |
| 000 0 001              | ADMINISTRACIÓN ESTADÍSTICA   | 9.673.730,00                      | -201.694,92    | 9.471.635,08   | 8.534.284,69   | 8.534.284,69   | 8.534.284,69   | 7.902.260,22  | 632.024,47      | 90,10  | 937.550,39     |
| 000 0 006              | PERSONAS CON DISCAPACIDAD  | 956.596,00                        | 317.094,92     | 1.273.690,92   | 1.271.385,91   | 1.271.385,91   | 1.271.385,91   | 1.174.561,82  | 96.834,29       | 98,82  | 2.295,01       |
| 000 0 099              | PARTICIPACIÓN Y CONTROL SOCIAL   | 7.500,00                          | 0,00           | 7.500,00       | 0,00           | 0,00           | 0,00           | 0,00          | 0,00            | 0,00   | 7.500,00       |
| 010 0 001              | CUENTAS NACIONALES   | 3.696.096,00                      | 0,00           | 3.696.096,00   | 3.587.167,76   | 3.587.167,76   | 3.587.167,76   | 3.334.818,54  | 252.349,22      | 97,05  | 106.930,24     |
| 010 0 002              | ESTADÍSTICAS ECONÓMICAS Y SOCIALES   | 6.010.177,00                      | 0,00           | 6.010.177,00   | 5.231.025,00   | 5.231.025,00   | 5.231.025,00   | 4.844.606,61  | 366.416,39      | 87,04  | 779.152,00     |
| 010 0 003              | CENSOS Y ENCUESTAS   | 13.978.430,00                     | 0,00           | 13.978.430,00  | 12.745.235,60  | 12.745.235,60  | 12.745.235,60  | 11.754.759,66 | 990.475,94      | 91,18  | 1.233.194,40   |
| 010 0 004              | INFORMÁTICA Y CARTOGRAFÍA  | 2.379.254,00                      | 0,00           | 2.379.254,00   | 1.992.611,23   | 1.992.611,23   | 1.992.611,23   | 1.834.776,49  | 157.834,74      | 83,75  | 366.642,77     |
| 010 0 015              | PLAN ANUAL DE TRABAJO (UNFPA - INE)  | 0,00                              | 1.799.617,39   | 1.799.617,39   | 1.708.425,84   | 1.708.425,84   | 1.708.425,84   | 1.708.425,84  | 0,00            | 94,93  | 91.191,55      |
| 010 0 033              | ENCUESTA CONTINUA DE   | 17.102.382,00                     | 1.450.555,00   | 18.552.937,00  | 17.069.311,14  | 17.069.311,14  | 17.069.311,14  | 15.661.516,12 | 1.167.795,02    | 92,00  | 1.483.625,66   |
| 010 0 034              | CUENTAS NACIONALES CON NUEVA BASE  | 1.245.460,00                      | 0,00           | 1.245.460,00   | 1.127.940,30   | 1.127.940,30   | 1.127.940,30   | 1.022.416,20  | 105.524,10      | 90,56  | 117.519,70     |
| 010 0 037              | INDICE DE PRECIOS  | 5.495.604,00                      | 821.978,00     | 6.317.582,00   | 5.639.119,34   | 5.639.119,34   | 5.639.119,34   | 5.312.696,33  | 326.421,01      | 89,26  | 676.462,66     |
| 010 0 041              | ENCUESTA DE HOGARES  | 5.436.349,00                      | 1.907.647,00   | 7.343.996,00   | 6.576.897,24   | 6.576.897,24   | 6.576.897,24   | 3.914.011,76  | 2.662.885,48    | 89,55  | 767.096,76     |
| 010 0 045              | PLAN DE TRABAJO (UNICEF - INE)   | 0,00                              | 414.800,00     | 414.800,00     | 65.580,00      | 65.580,00      | 65.580,00      | 65.580,00     | 0,00            | 15,81  | 349.220,00     |
| 010 0 050              | CONSTRUCCIÓN DE CAPITAL HUMANO ESTADISTICO DEL SISTEMA ESTADISTICO NACIONAL DE BOLIVIA               | 0,00                              | 2.102.946,58   | 2.102.946,58   | 2.102.946,25   | 2.102.946,25   | 2.102.946,25   | 2.102.946,25  | 0,00            | 100,0  | 0,33           |
| 010 0 051              | COOPERACIÓN ECO. Y TÉC. ENTRE LOS GOB. REPUBLICA POPULAR DE CHINA Y EL EST. PLURINACIONAL DE BOLIVIA | 0,00                              | 3.404.785,23   | 3.404.785,23   | 3.404.775,30   | 3.404.775,30   | 3.404.775,30   | 3.404.775,30  | 0,00            | 100,0  | 9,93           |
| 010 02060002000000 000 | IMPLEM. CENSO DE POBLACIÓN Y VIVIENDA 2022 A NIVEL NACIONAL  | 0,00                              | 179.303.334,00 | 179.303.334,00 | 52.772.847,61  | 40.488.839,41  | 40.488.839,41  | 29.937.479,41 | 10.551.360,00   | 22,58  | 136.814.494,59 |
| 010 02060002100000 000 | IMPLEM. FORTALECIMIENTO DEL SISTEMA ESTADISTICO DEL ESTADO PLURINACIONAL DE BOLIVIA A NIVEL NACIONAL | 0,00                              | 2.571.512,00   | 2.571.512,00   | 0,00           | 0,00           | 0,00           | 0,00          | 0,00            | 0,00   | 2.571.512,00   |
| 099 0 001              | GASTOS DEVENGADOS  | 182.332,00                        | 0,00           | 182.332,00     | 55.914,83      | 55.914,83      | 55.914,83      | 55.914,83     | 0,00            | 30,67  | 126.417,17     |
| Total                  | 206 Instituto Nacional de  | 66.163.912,00                     | 193.892.375,20 | 260.056.287,20 | 123.885.478,04 | 111.601.469,84 | 111.601.469,84 | 94.251.549,16 | 17.349.920,66   | 42,91  | 148.454.817,36 |

