



# **AUDIENCIA PÚBLICA DE RENDICIÓN DE CUENTAS GESTIÓN 2012**

## **COMPROMISOS GESTIÓN 2013**

**La Paz, enero de 2013**



# **Compromisos - gestión 2012**



**1.**

Actualización  
Cartográfica  
Multipropósito  
verificado en campo en  
los 9 departamentos  
(339 municipios)

**2.**

Realización de los  
Operativos de Campo  
de los Censos  
Nacionales de  
Población y Vivienda y  
Agropecuaria

**3.**

Resultados sobre  
condiciones de vida de  
los hogares al 2011  
(Encuesta de Hogares)

**4.**

Producción de  
información estadística  
económica y social  
difundida oportunamente

## **COMPROMISOS** **INE - 2012**



# **Resultados – Gestión 2012**



1. **Cartografía** actualizada en los nueve departamentos (de 314 a 339 municipios) utilizada en el Censo Nacional de Población y Vivienda e incorporada en el Sistema de Información Geográfica Estadística para el Desarrollo (SIGED).

Pando

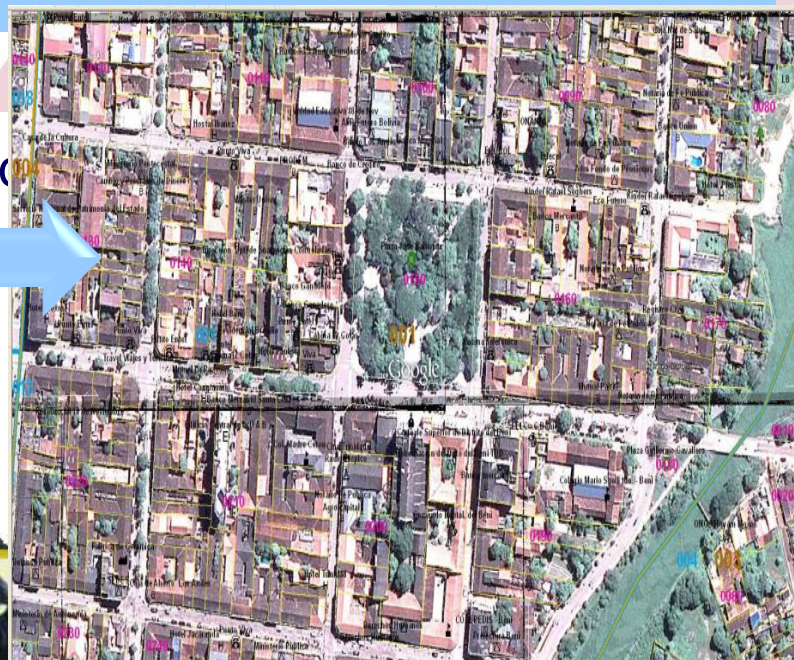


Beni

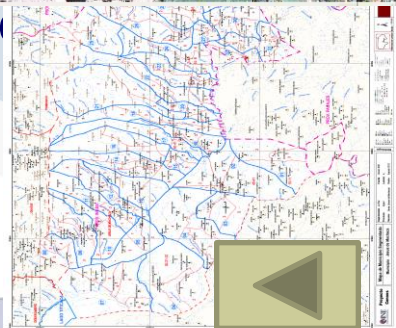


1. Cartografía actualizada en las nueve ciudades capitales mas El Alto en base a trabajo de campo e imágenes satelitales.
2. Cartografía de áreas dispersas en los 339 municipios en base a listados proporcionados por autoridades competentes.

Co



Chuquisaca



Potosí



Tarija







## 2.1 Operativo de Campo del Censo Nacional de Población y Vivienda

realizado según cronograma en áreas amanzanadas (urbanas) y dispersas (rurales) en todo el país entre el 21 al 23 de noviembre.

1. Operativo de campo realizado con desplazamiento de 220.000 empadronadores, 35.000 jefes de sector, 7.000 jefes de zona y 2.000 jefes de distrito, 2.000 supervisores del operativo y 2.000 coordinadores municipales.
2. Operativo de campo del CNPV desarrollado en un día para áreas amanzanadas y 3 días para áreas dispersas.
3. Acompañaron en el desarrollo del operativo, veedores internacionales con informes de calificación sobresaliente.





## 2.1 Operativo de Campo del Censo Nacional de Población y Vivienda

### Actividades realizadas en la etapa Pre-censal:

- Talleres de Socialización y Concertación de la Boleta Censal con instituciones públicas y privadas representativas, así como con organizaciones sociales a nivel nacional.





## 2.1 Operativo de Campo del Censo Nacional de Población y Vivienda.

### Actividades realizadas en la etapa Pre-censal:

- Conformación de comités impulsores internacional, nacional, departamentales y municipales.
- Convenios con universidades, FF.AA. y otras para el apoyo en el operativo de campo.







## 2.1 Operativo de Campo del Censo Nacional de Población y Vivienda

### Actividades realizadas en la etapa Pre-censal:

- Reclutamiento de personal para el operativo de campo.
- Capacitaciones masivas a 80.000 agentes censales en todo el país.





## 2.1 Operativo de Campo del Censo Nacional de Población y Vivienda

### Actividades realizadas en la etapa Pre-censal:

- Preparación de 38.000 Cajas Censales para se distribuidas en todo el país.
- Reconocimiento y verificación de campo por parte de los agentes censales antes del operativo censal.





## 2.1 Operativo de Campo del Censo Nacional de Población y Vivienda

### Actividades realizadas en la Etapa censal:

- Concentración a partir de las 7:00 a.m. el día del Operativo Censal de 300.000 personas ente empadronadores, responsables de sector, zona, distrito, supervisores del operativo y coordinadores municipales en todo el territorio del país.
- Distribución de material censal a cada uno de los empadronadores y responsables de sector.







## 2.1 Operativo de Campo del Censo Nacional de Población y Vivienda

### Actividades realizadas en la Etapa censal:

- Empadronamiento de toda la población boliviana, operativo en área amanzanada (urbana) un día (21 de noviembre de 2012), en área dispersa (rural) hasta tres días (21 al 23 de noviembre de 2012).
- Verificación del operativo censal por parte de veedores internacionales en áreas amanzanadas y áreas dispersas, con informes de calificación sobresaliente.







## 2.1 Operativo de Campo del Censo Nacional de Población y Vivienda

### Presupuesto

Presupuesto programado para el Censo Nacional de Población y Vivienda (etapas: pre-censal, censal y post-censal):

Fuente Crédito del Banco Mundial: 130.2 millones de bolivianos

Fuente Contraparte TGN: 18.6 millones de bolivianos

Presupuesto ejecutado (etapas pre-censal y censal):

Fuente Crédito Banco Mundial: 93.8 millones de bolivianos

Fuente Contraparte TGN: 10.3 millones de bolivianos

Porcentaje de ejecución a la fecha: 70%



**2.2 Operativo de Campo del Censo Nacional Agropecuario (CNA)** diferido para la gestión 2013 debido a que este operativo debe realizarse sobre la base del calendario agrícola para nuestro país (1ro de julio al 30 de junio del siguiente año).

En la gestión 2012 se realizaron actividades precensales:

- **Instrumentos preliminares elaborados:**
  - Documento temático metodológico.
  - Boleta censal para su socialización y consenso.
  - Boleta básica y comunal rediseñada en base a talleres de socialización y concertación realizada.
  - Manuales: empadronador, jefe de sector, jefe municipal y departamental, de capacitación, de control de calidad.
- **Inicio de Socialización y Concertación** de la Boleta Censal a través de talleres realizados con instituciones involucradas en la temática agropecuaria.



**PLAN ESTRATÉGICO INSTITUCIONAL  
2010-2014**

**BOLIVIA: Proyecto de Fortalecimiento de la  
Capacidad Estadística y la Base de Información  
para la Planificación basada en Evidencias**

**III CENSO NACIONAL AGROPECUARIO  
DOCUMENTO METODOLOGICO**

*Diciembre de 2012*





**3. Resultados** sobre condiciones de vida de los hogares al 2011 (**Encuesta de Hogares 2011**). Información estadística que muestra los distintos niveles de pobreza, empleo, salud, educación y vivienda de los hogares bolivianos.

1. Operativo de campo con recolección de información en 9.480 viviendas encuestadas en área urbana y rural.
2. Estadísticas e indicadores sociales multitemáticos (salud, educación, empleo y vivienda).
3. Resultados publicados y socializados a través de documento impreso y página Web del INE.



Cuadro Resumen de Indicadores, según características principales de los hogares y la población

ENCUESTA DE HOGARES 2011





## **4.1 Producción de información estadística económica y social producida oportunamente y difundida a través de publicaciones y página Web del INE.**

### **Cuentas Nacionales**

- Producto Interno Bruto (PIB) anual, trimestral y departamental
- Índice Global de Actividad Económica.

### **Estadísticas e Indicadores Económicos.**

- Índice de Precios al Consumidor (IPC)
- Índice de Costo de la Construcción (ICC)
- Estadísticas e indicadores de Comercio Exterior
- Estadísticas Básicas de Turismo
- Información económica de coyuntura (por actividad económica)
- Estadísticas e indicadores trimestrales de la industria manufacturera
- Estadísticas de Gastos de Realización de Minerales
- Estadísticas de Medio Ambiente.

### **Estadísticas e Indicadores Sociales**

- Estadísticas e indicadores sobre condiciones de vida de los hogares (Salud, Educación, Hogares, Vivienda, Servicios Básicos, Seguridad Social)
- Estadísticas Demográficas
- Estadísticas del Trabajo (empleo).





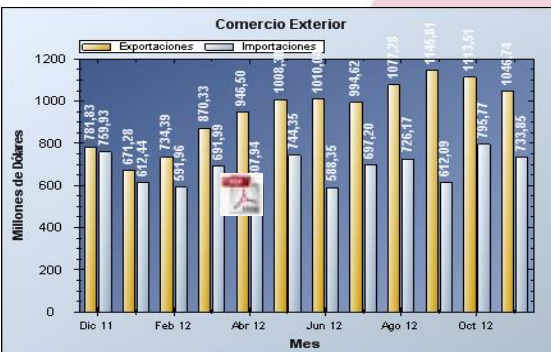
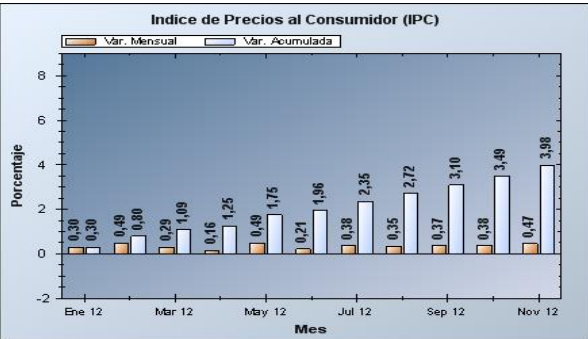
## 4.2 Producción de información estadística económica y social producida oportunamente y difundida a través de publicaciones y página Web del INE.



INSTITUTO NACIONAL DE ESTADÍSTICA



ESTADO PLURINACIONAL DE BOLIVIA



### Comercio Exterior

#### EXPORTACIONES

Cuadro N° 1  
BOLIVIA: EXPORTACIONES SEGÚN ACTIVIDAD ECONÓMICA  
(En millones de dólares estadounidenses)

ACTIVIDAD ECONÓMICA	ENERO A OCTUBRE	
	Valor	
TOTAL*	5.816,81	
EXPORTACIONES	5.739,58	
Agricultura, Ganadería, Caza, Silvicultura y Pesca	238,90	
Nueces del Brasil	90,21	
Café sin Tostar	10,86	
Cereales sin Grano	2,05	
Semillas y Haces de Soya	16,97	
Frutas	31,39	
Quina	38,95	
Algodón sin cáscara ni peltar	11,66	
Frutas y Frutos Comestibles	6,09	
Semillas de Sésamo (ajonjolí)	10,70	
Semillas de Girasol	3,24	
Méiz	1,75	
Otros Productos Agropecuarios	14,61	
Extracción de Hidrocarburos	2.461,17	
Gas Natural*	2.316,94	
Combustibles	144,24	

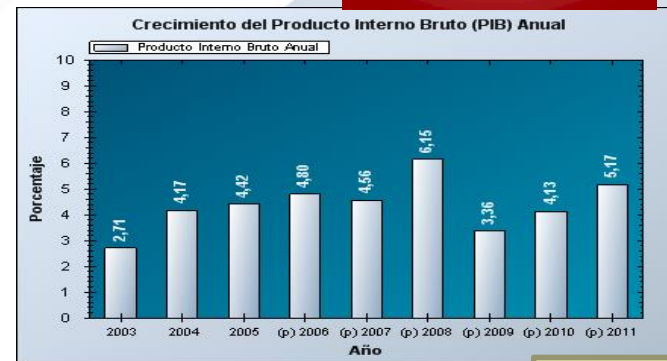
**INE** Instituto Nacional de Estadística

### Actualidad Estadística

Instituto Nacional de Estadística

En Noviembre de 2012:  
**EL ÍNDICE DE PRECIOS AL CONSUMIDOR REGISTRO VARIACIÓN POSITIVA DE 0,47 %**  
El Índice de Precios al Consumidor (IPC) registró en el mes de noviembre de 2012 variación porcentual positiva de 0,47% respecto al índice del mes de Octubre, variación acumulada 3,98 % y a doce meses 4,49%.

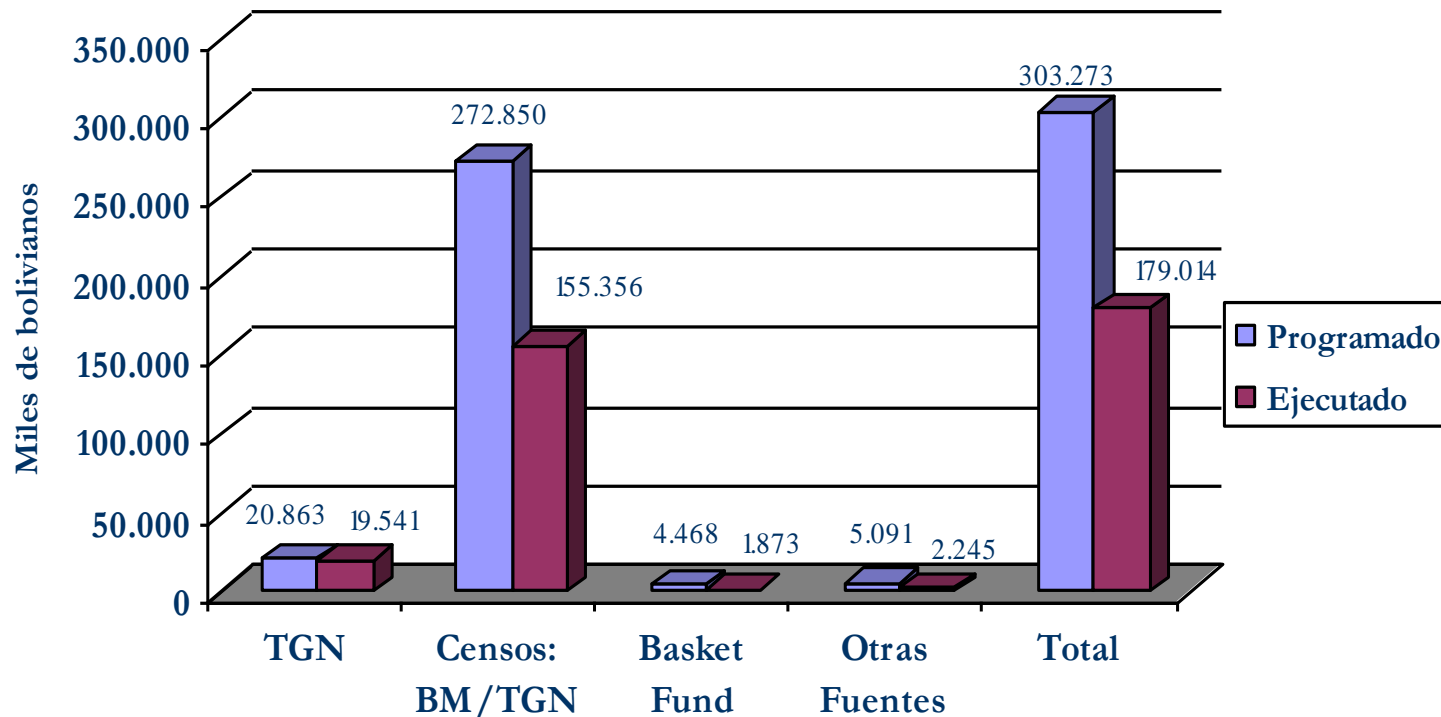
**Cuadro N° 1**  
**BOLIVIA: ÍNDICE DE PRECIOS AL CONSUMIDOR, 2011 - 2012-12**  
(2007=100)





# PRESUPUESTO 2012

## Programación y Ejecución Presupuestaria por Fuente de Financiamiento (enero a diciembre 2012)



Ejecución Presupuestaria	94%	57%	42%	44%	59%
--------------------------	-----	-----	-----	-----	-----



# **Compromisos – gestión 2013**



# Compromisos - gestión 2013

- Resultados obtenidos de la explotación de la base de datos del **Censo Nacional de Población y Vivienda** difundidos y socializados
- Realización del **Operativo de Campo del Censo Nacional Agropecuario** (resultados 2013-2014)
- Resultados sobre condiciones de vida de los hogares al 2012 (**Encuesta de Hogares 2012**)
- **Cuentas Nacionales** serie 2007-2011 con nueva base (2007).
- Producción de información estadística económica y social **actualizada** y difundida oportunamente.

