

206 aniversario departamental

Santa Cruz concentra la mayor población de Bolivia

Santa Cruz, 24 de septiembre de 2016 (INE).- Al conmemorarse el 206 aniversario de la revolución independentista de Santa Cruz, el Instituto Nacional de Estadística (INE) informó que el departamento oriental es el más poblado de Bolivia con 3.078.000 habitantes, según proyecciones al 2016, de los cuales 51,1% es hombre y 48,9%, mujer. Se calcula que para el 2030, su población llegará a 4.085.000 personas.

Actualmente, en la región metropolitana del departamento que comprende los municipios de Santa Cruz de la Sierra, Cotoca, Porongo, La Guardia, El Torno y Warnes, la población llega a 2.039.000 habitantes, de estos 80,4% se concentra en la capital cruceña, de acuerdo con proyecciones 2016.

La provincia más poblada del departamento es Andrés Ibáñez con 1.895.000 personas, le siguen las provincias Obispo Santistevan con 207.000 habitantes y Ñuflor de Chávez con 137.000 habitantes.

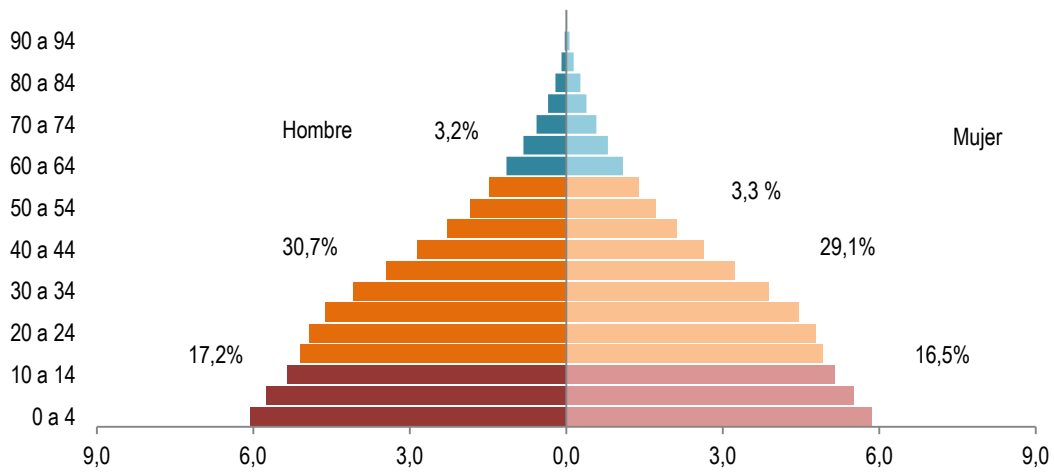
Cuadro N° 1
SANTA CRUZ: PROYECCIONES DE POBLACIÓN POR SEXO,
SEGÚN PROVINCIA, 2016
 (En miles de habitantes)

PROVINCIA	TOTAL	HOMBRE	MUJER
Andrés Ibáñez	1.895	950	945
Warnes	158	81	77
Velasco	79	41	38
Ichilo	110	60	50
Chiquitos	97	52	46
Sara	48	26	22
Cordillera	134	68	66
Vallegrande	28	14	14
Florida	37	20	18
Obispo Santistevan	207	109	98
Ñuflor de Chávez	137	73	64
Ángel Sandoval	16	8	7
Manuel María Caballero	26	13	13
Germán Busch	49	27	22
Guarayos	57	31	26

Fuente: Instituto Nacional de Estadística, Revisión 2014

Proyecciones a 2016 establecen que la población en el departamento es principalmente joven. La mayor cantidad de sus habitantes se concentra en los rangos de edad de 0 a 14 años. En tanto que la población adulta se reduce a medida que se incrementan los años.

Gráfico N° 1
SANTA CRUZ: POBLACIÓN PROYECTADA POR GRUPOS QUINQUENALES DE EDAD, 2016
 (En porcentaje)



Fuente: Instituto Nacional de Estadística, Revisión 2014

Indicadores demográficos

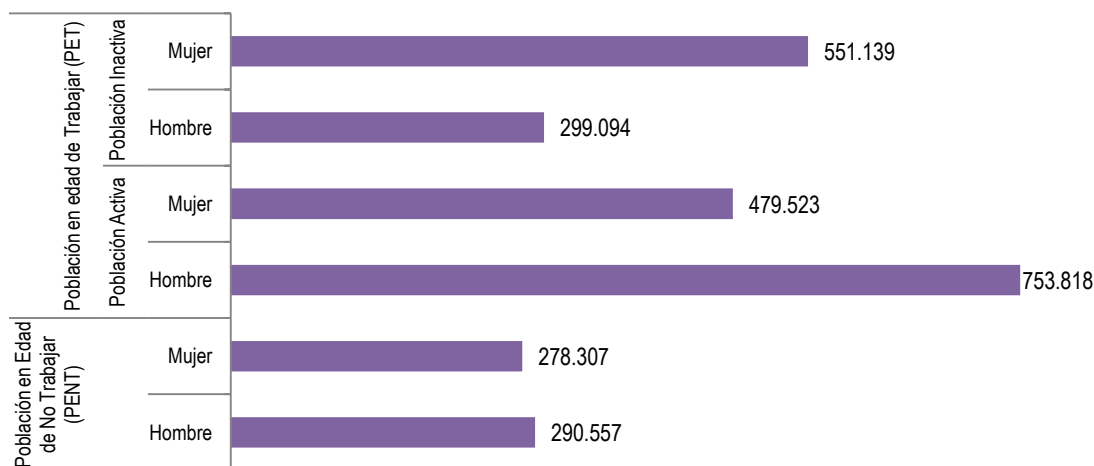
Las proyecciones para este año dan cuenta que en Santa Cruz se registran 75.000 nacimientos, la tasa bruta de natalidad llega a 24,4 nacimientos por cada mil habitantes y la tasa global de fecundidad, a un promedio de 2,9 hijos por mujer. La esperanza de vida es de 72,7 años.

Infografía N° 1
SANTA CRUZ: INDICADORES DEMOCRÁFICOS, SEGÚN PROYECCIONES 2016



En el Censo 2012, Santa Cruz registró una Población en Edad de Trabajar (PET) de 2.083.574 personas, de las cuales 753.818 hombres y 479.523 mujeres constituyen la Población Económicamente Activa (PET).

Gráfico N° 2
SANTA CRUZ: POBLACIÓN DE 10 AÑOS O MÁS POR CONDICIÓN DE ACTIVIDAD Y SEXO, CENSO 2012

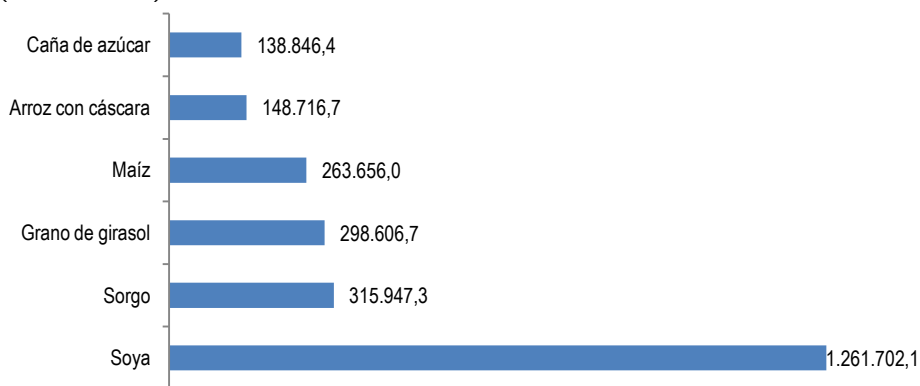


Fuente: Instituto Nacional de Estadística

Producción Agropecuaria

El departamento de Santa Cruz se distingue por el crecimiento de soya en su superficie agrícola, de acuerdo con los resultados del Censo Agropecuario 2013. De los 72 cultivos más importantes de Bolivia, en Santa Cruz destacan los siguientes:


Gráfico N° 3
SANTA CRUZ: PRINCIPALES CULTIVOS AGRÍCOLAS, CENSO AGROPECUARIO 2013
 (En hectáreas)



Fuente: Instituto Nacional de Estadística
 Comprende la campaña invierno 2012 y verano 2012-2013

Santa Cruz concentra 43,3% del total del ganado bovino a nivel nacional, con 3.598.955 cabezas y lidera en la cría de ganado porcino con 500.519 cabezas. Además es el primer departamento productor de aves de granja con 21.537.634.

Infografía N° 2
SANTA CRUZ: PRINCIPALES ESPECIES DE GANADO,
CENSO AGROPECUARIO 2013



UNIDAD DE DIFUSIÓN Y COMUNICACIÓN
INSTITUTO NACIONAL DE ESTADÍSTICA