

A noviembre de 2016

Se incrementa el volumen de las exportaciones de castaña, quinua, frejol y semillas (habas) de soya, principales productos agrícolas

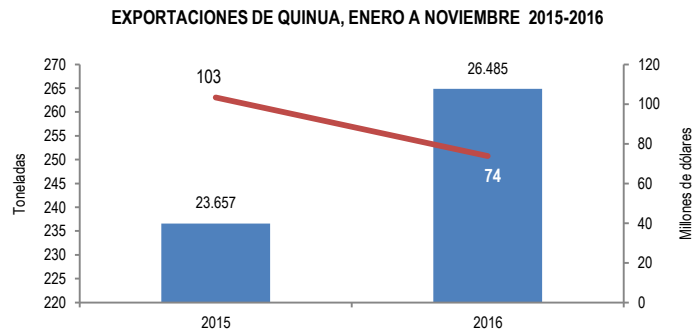
La Paz, 30 de diciembre de 2016 (INE).- La castaña registra un incremento de 6,9% de enero a noviembre de 2016, que representa un total de 24.558 toneladas respecto a similar período de 2015, cuando obtuvo 22.981 toneladas, informó el Instituto Nacional de Estadística.



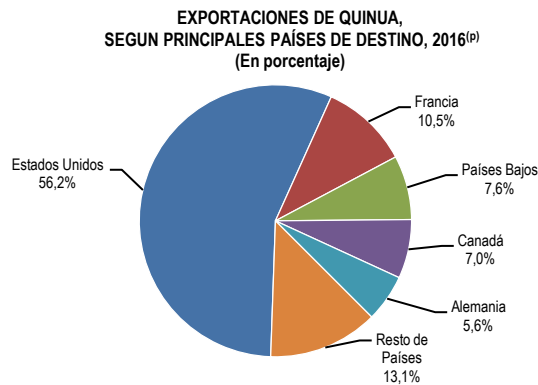
A pesar de la caída de los precios internacionales de este fruto forestal, su exportación en cuanto a volumen se incrementó, hecho que determina una disminución no significativa en el valor; en el período de enero a noviembre de 2016, las exportaciones de Castaña registraron un valor de 171,1 millones de dólares que representan una reducción de 8 millones con relación al mismo período de 2015.

Entre los países de destino de exportación de la castaña en 2016 se encuentra Reino Unido de Gran Bretaña, con 46 millones de dólares que equivale a 27,1%; Alemania, con 36 millones, 21,2% y Estados Unidos, con 32 millones de dólares, que representan 19,0%.

Las exportaciones de quinua a noviembre de 2016 llegan a 26.485 toneladas con un incremento de 12,0% respecto al mismo período del año anterior, 23.657 toneladas. Desde 2014, el precio internacional de la quinua registró una disminución significativa, a pesar de la reducción del valor de las exportaciones bolivianas, el volumen de este producto aumentó.



Fuente: Instituto Nacional de Estadística
(p) Preliminar

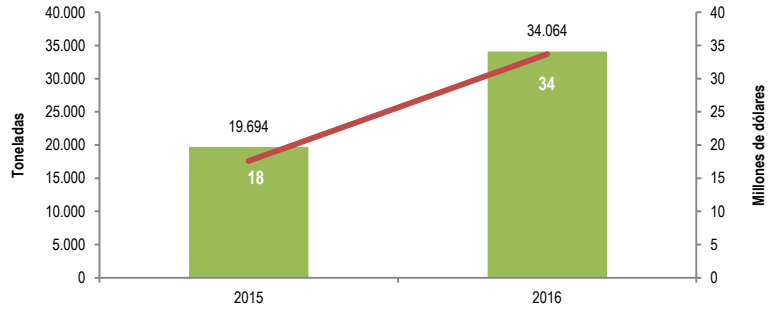


Fuente: Instituto Nacional de Estadística
(p) Preliminar

Los principales mercados de exportación de este producto son: Estados Unidos por un valor de 42 millones de dólares; Francia, de 8 millones y Países Bajos, de 6 millones de dólares.

Las exportaciones de los frijoles registran 34.064 toneladas en volumen de enero a noviembre del presente año, mostrando un incremento de 73,0% respecto a similar período de 2015, pero a diferencia de la castaña y de la quinua, este producto aumenta en su valor en 91,6%.

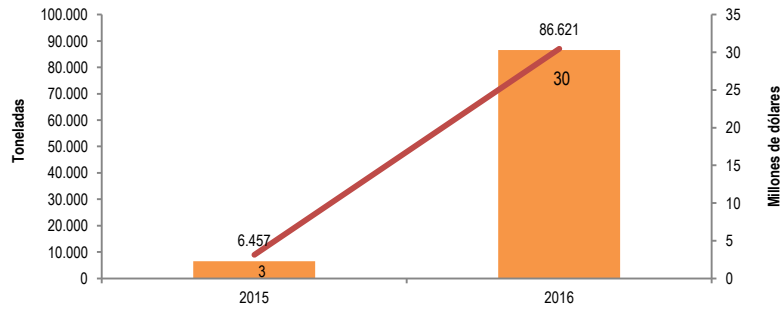
EXPORTACIONES DE FRIJOLES, ENERO A NOVIEMBRE 2015-2016



Fuente: Instituto Nacional de Estadística
(p) Preliminar

Las Semillas (Habas) de Soya, de la misma forma que el frejol, a noviembre de 2016 aumentan en volumen y valor. De enero a noviembre de 2016, este producto agrícola aumenta de 6.457 a 86.621 toneladas exportadas y en valor de 3 millones de dólares a 30 millones de dólares.

EXPORTACIONES DE SEMILLAS (HABAS) DE SOYA, ENERO A NOVIEMBRE 2015 - 2016



Fuente: Instituto Nacional de Estadística
(p) Preliminar

UNIDAD DE DIFUSIÓN Y COMUNICACIÓN
INSTITUTO NACIONAL DE ESTADÍSTICA