

Celebrando 207 años de la gesta libertaria

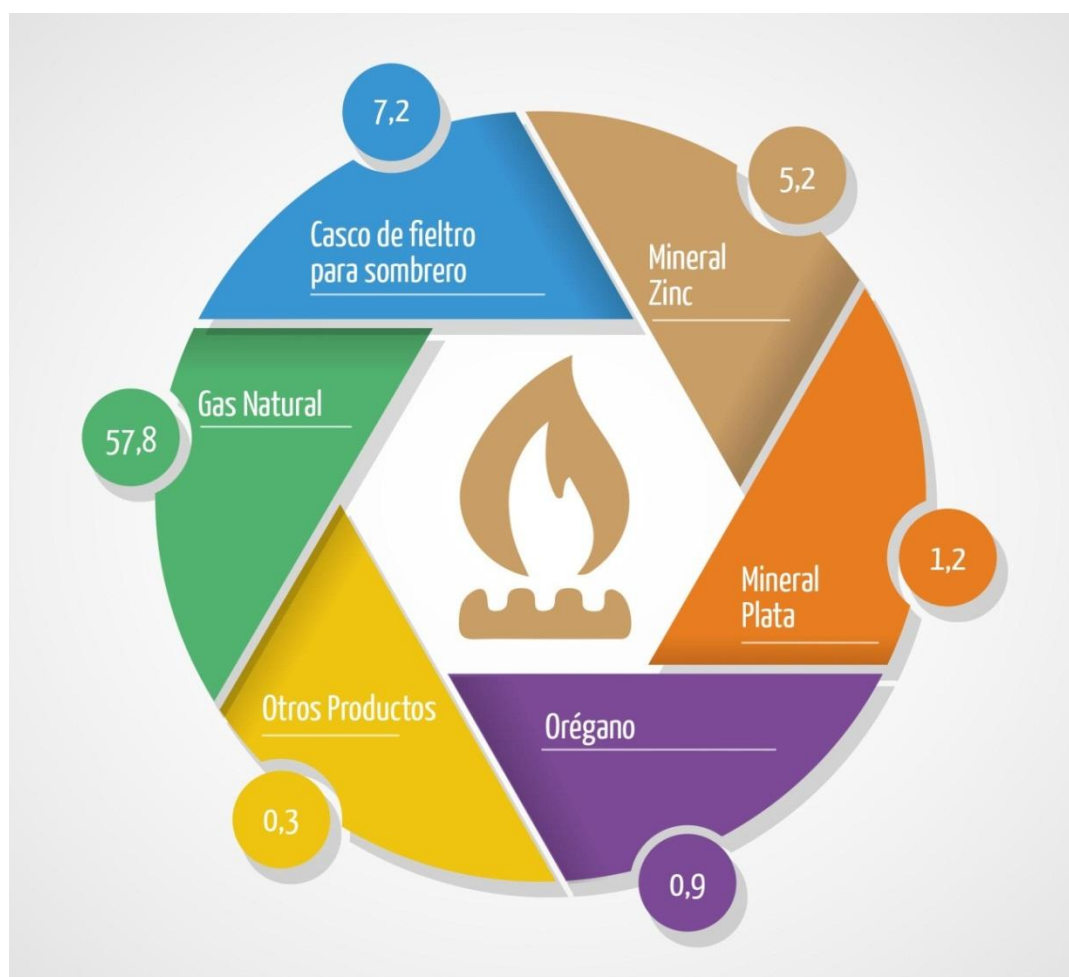
El gas natural lidera las exportaciones de Chuquisaca

Sucre, 25 de mayo de 2016.- La exportación de gas natural de Chuquisaca alcanzó a 57,8 millones de dólares estadounidenses en 2015, convirtiéndose en el principal producto exportado, le siguen cascos de fieltro para sombreros con 7,2 millones y mineral de zinc con 5,2 millones de dólares estadounidenses, informó este miércoles el Instituto Nacional de Estadística (INE) a propósito del 207 aniversario de este departamento y del primer grito libertario en América Latina.

Infografía N° 1

CHUQUISACA: EXPORTACIONES, SEGÚN PRINCIPALES PRODUCTOS 2015^(p)

(En millones de dólares estadounidenses)

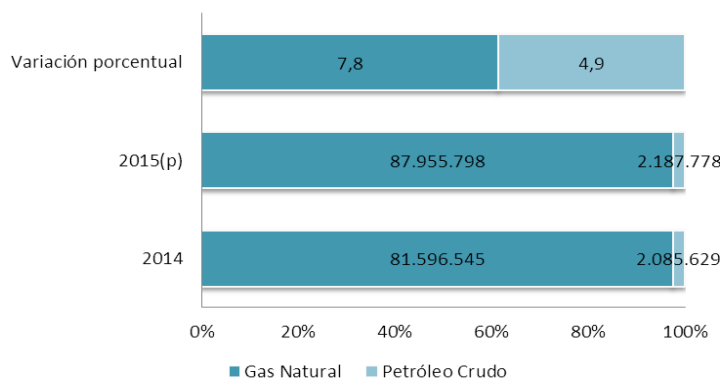


Fuente: Instituto Nacional de Estadística

(p) Preliminar

En el período 2014-2015, la producción de gas natural registró 87.955.798 millones de pies cúbicos con variación porcentual de 7,8% en 2015. De igual manera, la producción de petróleo crudo subió a 2.187.778 millones de barriles, registrando variación porcentual de 4,9%.

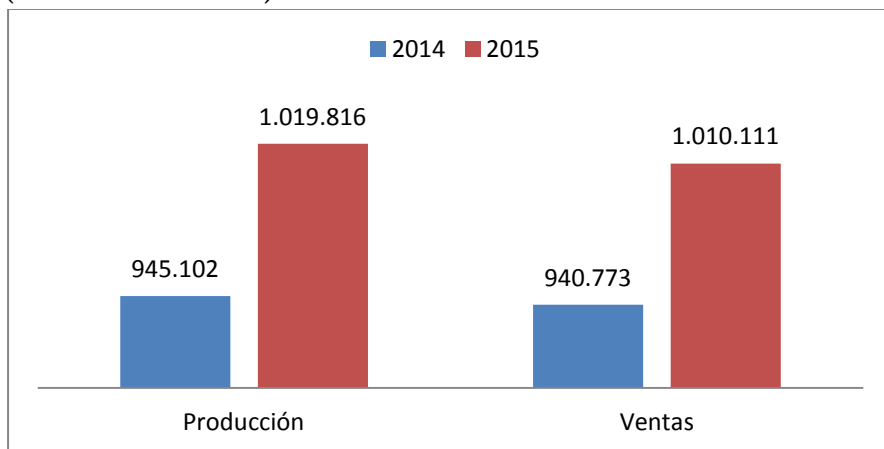
Gráfico N° 1
CHUQUISACA: PRODUCCIÓN DE HIDROCARBUROS, 2014 - 2015
(En porcentaje y millones de pies cúbicos)



Fuente: Instituto Nacional de Estadística
 (p) Preliminar

En 2015, la producción de cemento llegó a 1.019.816 de toneladas métricas y se comercializó 1.010.111 toneladas métricas.

Gráfico N° 2
CHUQUISACA: PRODUCCIÓN Y VENTAS DE CEMENTO, 2014 - 2015
(En toneladas métricas)

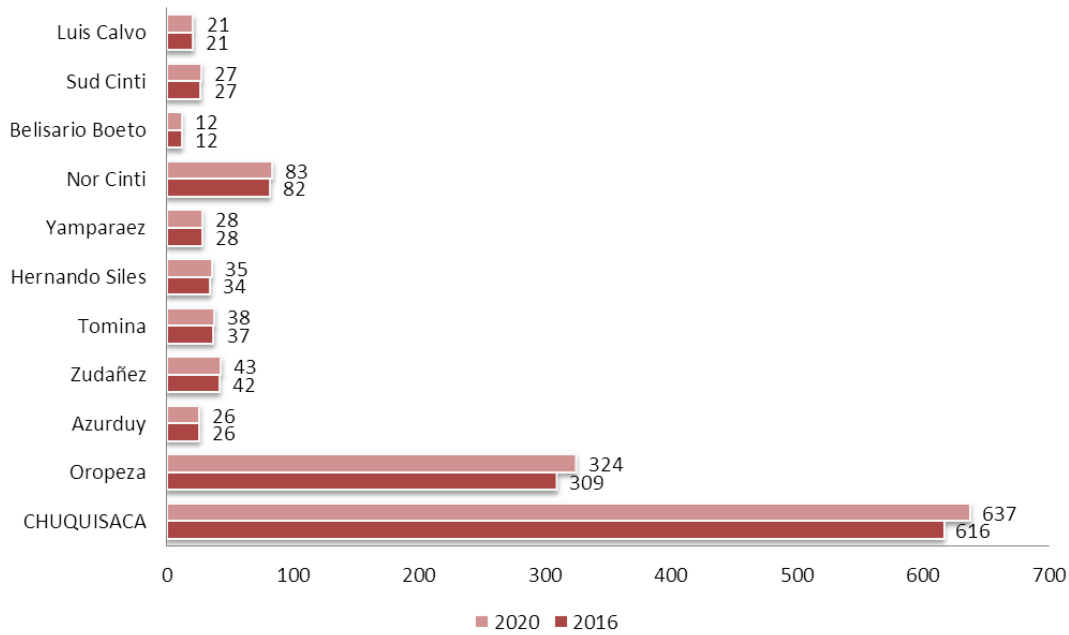


Fuente: Instituto Nacional de Estadística

Proyecciones de población

De acuerdo con proyecciones de población, Chuquisaca cuenta con 616.073 habitantes al 2016, de los cuales 306.500 son hombres y 309.573, mujeres. Para el 2020, la población de este departamento llegará a 637.013 habitantes.

Gráfico N° 3
CHUQUISACA: PROYECCIONES DE POBLACIÓN, SEGÚN PROVINCIA, 2016 - 2020
(En miles de habitantes)

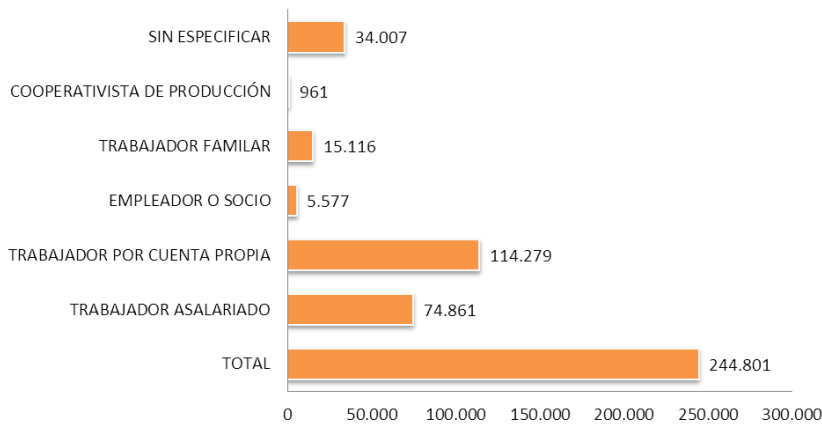


Fuente: Instituto Nacional de Estadística
 Revisión 2014 Final

Fuerza laboral

Según el Censo 2012, en Chuquisaca se reporta una población ocupada de 244.801 personas de 10 años y más: 114.279 son trabajadores(as) por cuenta propia y 74.861, trabajadores(as) asalariados(as).

Gráfico N° 4
CHUQUISACA: POBLACIÓN OCUPADA DE 10 AÑOS O MÁS DE EDAD POR SITUACIÓN EN EL EMPLEO, SEGÚN ÁREA Y DEPARTAMENTO, CENSO 2012

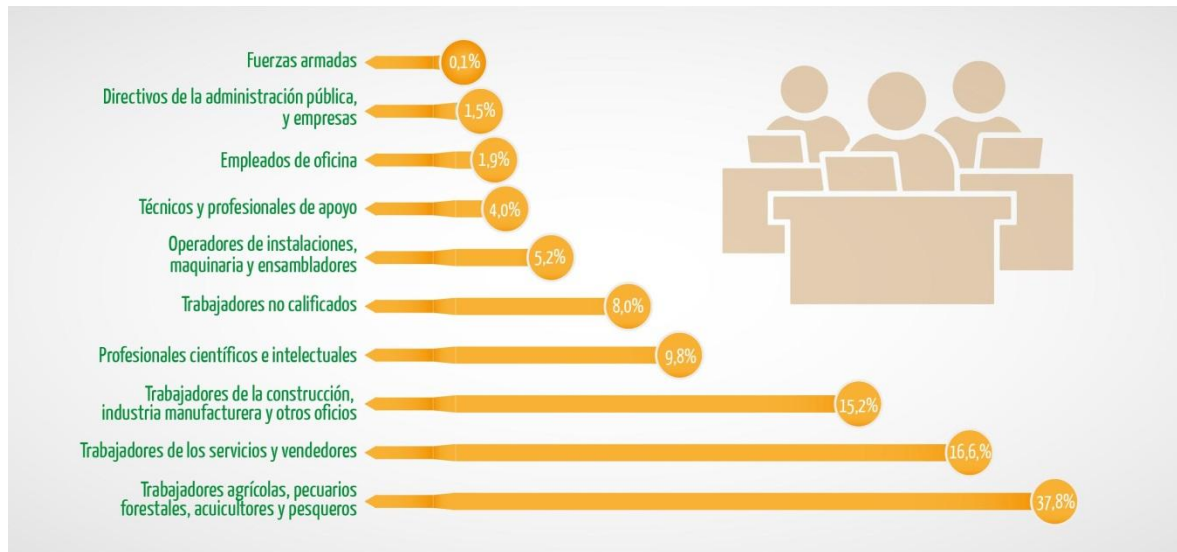


Fuente: Instituto Nacional de Estadística
 No incluye personas que residen habitualmente en el exterior.

Así también, 86.923 personas de 10 años y más se dedican a labores agrícolas, pecuarias, forestales, acuicultura y pesca.

Infografía N° 2

CHUQUISACA: POBLACIÓN OCUPADA DE 10 AÑOS O MÁS DE EDAD POR GRUPO OCUPACIONAL, CENSO 2012



Fuente: Instituto Nacional de Estadística
No incluye personas que residen habitualmente en el exterior.

UNIDAD DE DIFUSIÓN Y COMUNICACIÓN
INSTITUTO NACIONAL DE ESTADÍSTICA